

숙명인들을 위한 Step-by-Step 가이드북

- 요약 안내문임. 자세한 내용은 상세버전 필독 -

학점교류 내비게이션

국내 대학 학점교류 신청 가이드 (학생용)



숙명여자대학교
SOOKMYUNG WOMEN'S UNIVERSITY



전체 프로세스 한눈에 보기 (The Big Picture)



가장 주의할 점:
1단계 사전신청을 했다고 끝이 아닙니다!
타교 수강 확정 후 반드시 2단계
학점인정신청을 완료해야 성적이 인정됩니다.



나는 학점교류 지원이 가능한가? (Eligibility Checklist)



2학기 이상 이수 완료한 재학생인가? (1학년 및 계절학기 포함 불가)



총 평점평균 2.8/4.3 이상인가? (특정 프로그램 합격자 예외)



정규학기 기준 현재 휴학생이 아닌가? (휴학 학기의 계절학기는 본교만 가능)



8학기 이상 졸업예정자가 아닌가? (예외 조건은 12페이지 특수 케이스 참조)



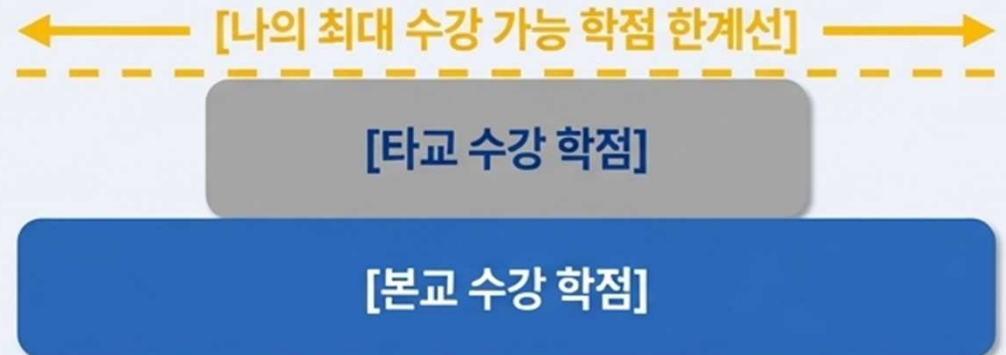
학사편입생이 아닌가?

(일반편입생은 가능하나, 본교 이수학점이 전공 졸업학점의 1/2 이상이어야 함)



현재 총 62개교(정규 61, 계절 61)와 교류 가능하며, 한 학기에 단 한 학교만 선택할 수 있습니다.

가장 중요한 학점 제한 원칙 (The Golden Rules of Credits)



Rule 1

외부학점인정은 학기당 최대 18학점 이내 (계절학기는 6학점 이내).

Rule 2

본교 수강 학점과 학점교류 수강 학점의 합이 본인의 최대 수강신청 가능 학점을 초과할 수 없음.

O/X Quiz	본교 0학점 + 교류 18학점 = ● 승인 (정규학기)
	본교 18학점 + 교류 18학점 = ● 불가 (수강가능학점 초과)
	본교 0학점 + 교류 19학점 = ● 불가 (외부 18학점 초과)

⚠ 초과 시 타교 교류 과목은 학점인정 불가 | 수강정정기간 내에 반드시 정정해야 합니다.

헛갈리지 마세요! 두 번의 필수 신청 비교 (Step 1 vs Step 2)

[Step 1] 사전신청	VS	[Step 2] 학점인정신청
학점교류 '허가'를 받기 위한 수강 계획 제출	목적	실제 수강신청한 과목의 학점인정
타 대학 수강신청 전	신청 시기	타 대학 수강신청 확정 직후
수강 계획 (가안)	성격	실제 수강 내역 (확정안)
본인 소속 학부(과)장	승인 주체	인정받고자 하는 학부(과)장, 전공주임 (과목마다 다를 수 있음!)

Step 1에서 제출한 계획이 Step 2에서 실제 수강 과목과 달라졌다면?
Step 2 학점인정신청 단계에서 수정하여 신청하면 됩니다.

Step 1. 사전신청: 수강 허가 받기 (Preparation)

포털 경로: 속명포털 > 대외교류 > [국내교류 사전신청]



행동 지침:

- 타 대학 수강신청을 하기 '전'에 진행해야 합니다.
- 포털 신청 직후, 반드시 소속 학과 사무실에 메일로 '학부(과)장 승인 요청'을 해야 기한 내 승인 처리가 완료됩니다.

★ 학과마다 학점교류를 제한하는 경우가 있으니 사전신청 전에 관련 내규나 제한 사항이 있는지 문의해봐야 합니다

Step 1. 사전신청 UI 완벽 해부 (Portal Navigation)

1 교류 대학 검색: 절대 텍스트로 직접 입력하지 마세요! 버튼을 클릭해 검색 후 선택해야 시스템이 인식합니다.

2 첨부파일: 해당 대학 공지글에 있는 '추천자 명단 양식(엑셀)'을 작성해 업로드하세요.

3 본교대체과목ID 검색: 전필, 연계, 자율설계, 교양핵심 인정 시 반드시 우리대학의 어떤 과목으로 대체할지 버튼으로 검색해 입력하세요. 전선, 일반교양으로 신청시 입력하지 않습니다.

4 인정받을 교과구분
- 일반교양, 교양핵심, 전공필수, 전공선택, 전공 중 택1
- '전공' : 연계전공, 학생자율설계전공으로 인정 받고자 할 때 선택

국내 대학 학점교류 사전신청

학생정보

학번:

성명:

영문성명:

주민번호:

안내사항

- 본 화면은 '국내 대학 학점교류 사전 신청' 화면입니다.
- 하단 신청 버튼을 누르신 후 반드시 소속 학부(과) 사서에게 확인하였습니다.

조회조건

학년도: 2024학년도 학기: 2학기

신청내역

수강대학:

총 수강학점: 0.0 신청일자: 교수승인상태: 거절사유:

원평책 업로드

첨부파일 업로드 :

교류대학 교과구분: 전공

수강대학 교과목명(국문): 프로그래밍입문

학점수: 3 학점수를 숫자로 표기

성적스케일: 학부 4.3기준

인정받을 교과구분: 전공필수

인정받을 전공구분: 복수전공

인정받을 학과/전공: 컴퓨터과학전공

본교대체과목ID: 21000545 프로그래밍언어론

누구에게 승인받아야 할까? (The Approval Matrix)

인정받고자 하는 전공 및 교과구분에 따른 승인자 가이드 (2단계 학점인정신청 기준)

인정받고자 하는 교과구분	최종 승인자
제1전공 / 복수 / 부전공 (전필, 전선)	각 학부(과)장 또는 전공주임교수
연계전공	해당 연계전공 주임교수
학생자율설계전공	본인의 학생자율설계전공 지도교수
교양핵심	순헌칼리지 (검토요청 메일 general_edu@sm.ac.kr 발송 필요)
일반교양	승인자 없음 (자동 승인)



사전신청(본 소속 학부장)과 학점인정 승인자(예: 복수전공 학과장)가 다를 수 있습니다. 이를 미리 파악하고 움직이는 것이 핵심입니다.

Step 2. 학점인정신청: 수강신청 완료한 실제과목에 대한 학점인정

포털 경로: 속명포털 > 대외교류 > [국내교류 학점인정신청]



언제 하나요?

교류대학에서 수강신청 및 정정이 완전히 끝나,
내가 들을 과목이 '최종 확정'된 직후.

무엇을 하나요?

사전신청 때 입력했던 '계획'을 불러와
'실제 수강 내역'과 똑같이 일치하도록 과목 추가/삭제/수정.

이 단계를 누락하면 타 대학에서 A+를 받아도 본교 성적으로 인정받을 수 없으며, 신청 내역은 무통보 삭제됩니다.

Step 2. 학점인정 UI 완벽 해부 (Portal Navigation)

조회조건

학년도: 2026학년도 학기: 여름학기 **조회**

조회 버튼 : 누르면 1단계 사전신청 내역이 자동으로 불러옵니다.

신청내역

과목추가 과목삭제 **수정** 신청서출력

경세상체	사유	비고	학기	수강대학	수강대학 교과목(영문)	수강대학 교과목명(국문)
			2026 여름학기	간국대학교	프로그래밍입문	
			2026 겨울학기	간국대학교	인간관계론	

수정 필수: 수정할 내용이 없어도, 과목별로 '수정' 버튼을 눌러 팝업창을 열고 다시 '확인'을 눌러야 정상 접수됩니다.

수정

* 학년도: 2026학년도

* 학기: 1학기

* OTYPE: 교환, 교류 교환학생일 경우 '교환'으로 입력함

* 수강대학: 1000000132 성균관대학교
수강대학은 반드시 팝업창에서 검색하여 선택

* 수강(전적)대학 교과구분: 전공

* 수강대학 교과목명(국문): 고고학개론

* 수강대학 교과목명(영문): INTRODUCTION TO ARCHAEOLO

* 성적스케일: 학부 4.3기준

* : 3.0 학점수를 숫자로 표기

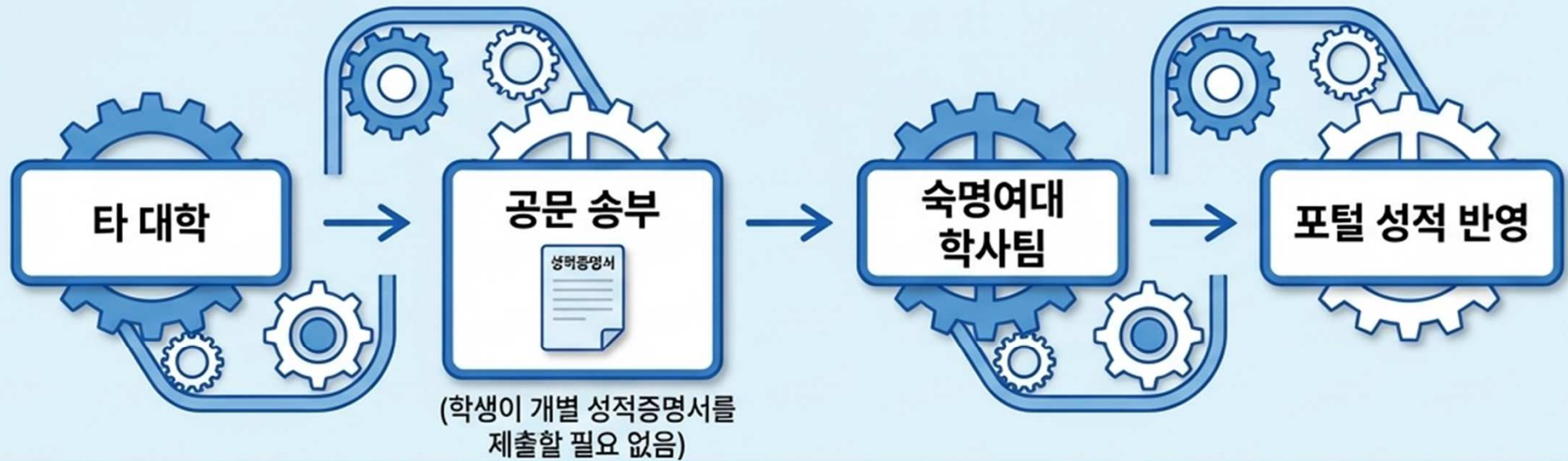
평가비고: 교류

확인 **취소**

성적스케일 ⚠: 임의로 입력하지 마세요! 교류대학의 성적 스케일이 P/F면 P/F로, 그 외 알파벳 성적은 모두 '학부 4.3 기준'으로 선택해야 합니다.

일반교양: 자동 승인이므로 필수 사항만 정확히 입력하면 바로 승인됩니다.

종강 후 성적은 어떻게 반영될까? (Grade Processing)



성적 변환 규칙

- 교류대학의 알파벳 등급(A, B, C 등)을 그대로 반영합니다.
- 백분위(100점 만점)로만 오는 경우, 숙명여대 환산표를 따라 알파벳 등급으로 변환합니다.

반영 시기

본교 과목 성적 확정일로부터 약 2~4주 후 반영.

석차 산입

학기 및 누계 평점에는 포함되지만, '학기 석차' 계산에는 반영되지 않습니다.

100점 만점으로만 성적이 올 때 환산표에 따라 교류교와 본교에서의 성적이 달라질 수 있음 ex) 홍익대 - 본교로 가져 올 때 학점이 낮아지기도함 (A -> B)

특수 케이스: 온라인 신청 권한 요청 (Special Cases)

대상자 1: 오는 정규학기 복학 및 진급 예정자 (휴학생 신분)

Action: 포털 신청 전, 학사팀(haksa@sm.ac.kr)으로 사전신청 권한 요청 메일 발송 필요.
(학점인정신청은 권한 요청 없이 가능)

Note: 현재 진행 중인 학기 기준 휴학생은 해당 학기의 계절학기 타고 학점교류 불가.

대상자 2: 8학기 이상 졸업예정자

Action: 원칙적으로 불가하나, 졸업에 꼭 필요한 과목(전공 등)에 한해 허용 (일반교양 불가).

⚠ 위험 요소: 타 대학 성적 송부일이 본교 졸업심사일보다 늦으면 졸업이 지연될 수 있으므로 일정 확인 필수.
권한 요청 메일 후 서약서를 학과에 제출해야 함.

중간에 취소하고 싶다면? 이중 취소의 법칙 (How to Cancel Properly)



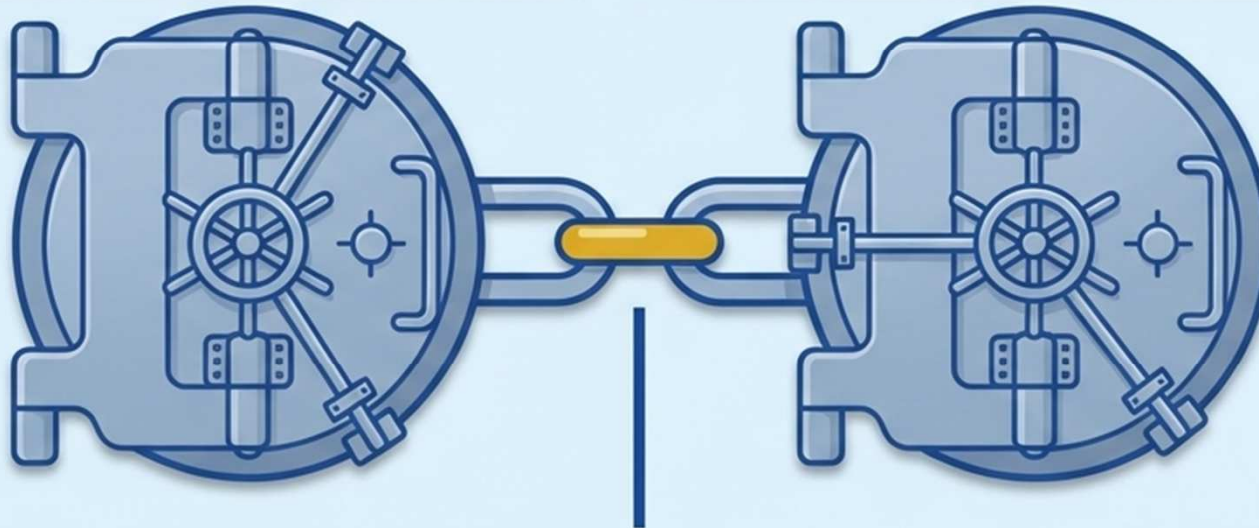
시기별 주의:

1. 교수 승인 전이라면 포털에서 직접 취소 가능.
2. 그 이후부터는 서면 취소원 제출 필수.

**대원칙: 타 대학과 우리 대학, 양쪽 모두 취소해야
완전하게 취소 (무단 결석 시 F학점 삭제 불가)**

Action 1: 해당 교류 대학의 절차 및 학사일정에 따라 수강 과목 취소 (타교시스템)

Action 2: 숙명여대 홈페이지 문서양식함에서 학점교류 취소원을 다운 받아 학사팀에 제출



Safe Cancellation / 완전 취소 완료

학점교류 실패를 부르는 3가지 치명적 실수 (Top 3 Fatal Mistakes to Avoid)

Mistake 1. 학점 한도 초과 방치

타교 수강 + 본교 수강 합이
내 한도를 초과하면 타교
학점은 자동 취소됩니다.
반드시 수강정정기간에
정정하세요.

Mistake 2. 유사 과목 및 재수강 시도

본교에서 들은 과목과 유사한
과목은 교류 불가입니다.


또한, 교류로 들은 수업도
본교에서 추가로 들을 수
없습니다.

Mistake 3. '사전신청'만 하고 안심하기

수강이 확정된 후
'2단계 학점인정신청'을 하지
않으면 교류 내역은 무통보
삭제
아무리 늦어도 성적 나오기
전까지 반드시 학점인정
신청

도움이 필요할 땐 이곳으로 (Directory & Help)

제도 운영 전반 (신청/취소)	학사팀	02-710-9015 / 9019	haksa@sm.ac.kr	행정관 201
사전신청 승인 및 전공필수/선택 문의	본인 소속 학부(과) 및 전공 사무실			
교양핵심 승인 및 문의	순헌칼리지	02-2077-7515	general_edu@sm.ac.kr	행정관 201

 근무시간 안내: [학기중] 평일 09:00~17:30 / [방학중] 평일 10:00~17:00 (점심시간 12:00~13:00)

제도 공지와 안내문을 꼼꼼히 확인하여 성공적인 학점교류 여정이 되기를 응원합니다!

참고 및 추가 안내사항

국내 대학 학점교류 관련 주요 안내 페이지

- 학점교류 제도 기본 안내: 홈페이지 > 대학생활 > 학사정보 > 수강안내 > 국내대학 학점교류
- 대학별 공지 게시판: 홈페이지 > 대학생활 > 학사정보 > 수강안내 > 국내대학 학점교류 > '타교 학점교류 신청안내' 버튼 > 대학별 공지 조회
- 학기별 학점교류 시행 공지: 홈페이지 주요공지 게시판/Snowe 공지사항 게시판 '학점교류' 검색
- 추가 학기생이 졸업을 위해 반드시 학점교류가 필요한 경우 반드시 본교 등록금 고지서 출력일 전까지 사전신청 및 학점인정신청을 완료해야 함. 불가능 할 시 학점교류 불가 (학사팀에 문의)
- 위 안내 및 공지를 반드시 모두 꼼꼼히 확인하시고 학점교류를 진행해주시기 바랍니다.



참고 및 추가 안내사항

국내학점교류 FAQ

Q1	복수/부/연계/학생자율설계전공으로 학점인정 받고 싶는데 사전신청을 어느 교수님께 승인을 받아야 하나요?
A1	사전신청 은 학점인정과는 별개로 제1전공의 전공주임 or 학과(부장) 교수님께 승인을 받습니다. 학점인정 은 인정받고자 하는 복수/부/연계/학생자율설계전공 전공주임 or 학과(부장) 교수님께 받습니다.
Q2	교류교에서 듣고자 하는 수업이 제1전공과 연계전공에 코드쉐어 되어 있는데 중복이 가능한가요?
A2	중복학점인정은 우리대학에서 들은 수업 중 연계전공 혹은 학생자율설계전공에 코드쉐어 되는 것만 가능합니다. 참고로 학점인정 받은 전공을 추후에 포기하게 되면 (복수/부/연계/학생자율설계) 제1전공이나 기타 다른 전공으로 과목이동이 불가하고 학점인정 받은 과목은 자유선택으로 이동되어 졸업에 영향을 줄 수 있으므로 주의가 필요합니다.
Q3	교류교에서 듣고자 하는 수업이 앞으로 선택 하려는 전공의 수업입니다. 전공선택 후에 해당 전공으로 인정받을 수 있나요?
A3	불가능합니다. 외부학점 은 학생분이 현재 선택하고 있는 전공으로만 인정 받을 수 있습니다. 이런 경우 교류를 통해 이수한 학점은 일반교양으로 인정됩니다.